

薬はゼリーで飲む時代！ 「のめるモン」があれば、水もコップもスプーンもいりません



おくすりラク~に のめるモン



服用支援ゼリーキット オブラートジュレ

賞味期限 4年
(常温保存)


いつでも！

小さくて携帯性に優れていますのでカバンやポケットに収納でき、必要な時にすぐ取り出せます。




どこでも！

水が不要なので場所を選びません。ゼリーと一緒に服薬するだけなのでまわりを気にせずご使用いただけます。



どなたでも！

小さなお子様からお年寄りの方まで。とても飲み込みやすいので薬やサプリメントが、簡単に飲めます。



※使用効果は個人差があります。嚥下障害のある方は、ご利用の際、医師など専門家にご相談ください。
※製品のデザイン・形状等は予告なく改良・変更する場合があります。

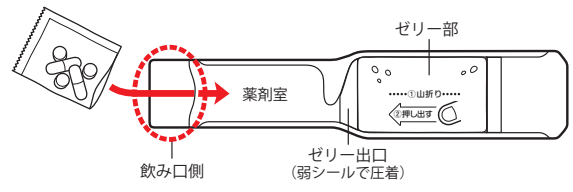
のめるモンの飲み方

- ①薬を入れます。
 ※携帯時は折りたたみます。
- ②真ん中で山折りにしてください。
 山折り
- ③ゼリーを押し出して出口を開通します。
 出口開通
- ④本体を開いて薬を包み込んでください。
 ゼリーで薬全体を包み込む
- ⑤飲み口の先まで押し出してください。
 開く 押し出す
- ⑥スプーン形状にしてお飲みください。

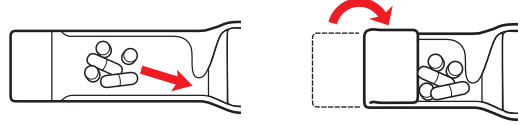
●名称：清涼飲料水(ゼリー飲料) (安息香酸ナトリウム、安息香酸)	●内容量：5mL	エネルギー 2.9kcal	ナトリウム 2.9mg
●原材料名：甘味料(キシリトール、還元麦芽糖水飴、砂糖)、増粘多糖類、酸味料、香料、乳酸カルシウム、保存料	●保存方法：直射日光、高温多湿を避け、常温で保管してください。	たんぱく質 0.0g	カリウム 0.1mg
		栄養成分表示 (5mL中)	カルシウム 2.6mg
		脂質 0.0g	
		炭水化物 0.8g	

飲用方法

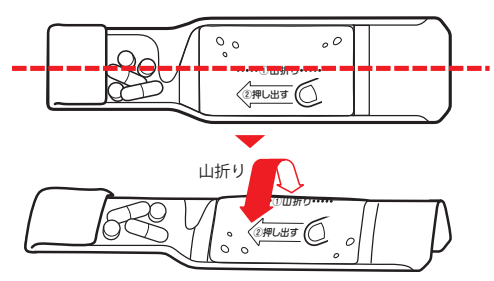
① 薬(サプリメント等)を飲み口側から薬剤室の中に入れます。



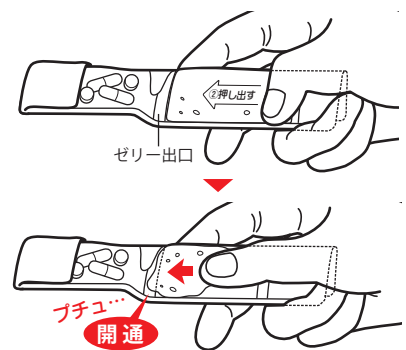
② 薬をゼリー出口によせます。 ③ 飲み口側を折ります。



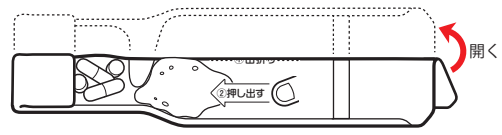
④ 真ん中あたりで山折りにしてください。



⑤ 山折にした状態でゼリーを押し出して、弱シールで圧着されているゼリー出口を開通します。



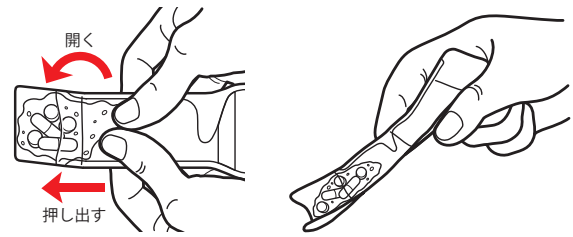
⑥ 開通したら本体を開いて元にもどしてください。



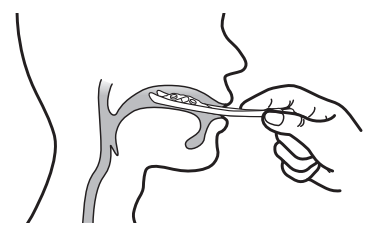
⑦ 飲み口側をつまんだまま、ゼリーを薬剤室に押し出して薬全体を包み込んでください。



⑧ 飲み口側を開き、先端まで ⑨ スプーン形状にしてください。押し出してください。

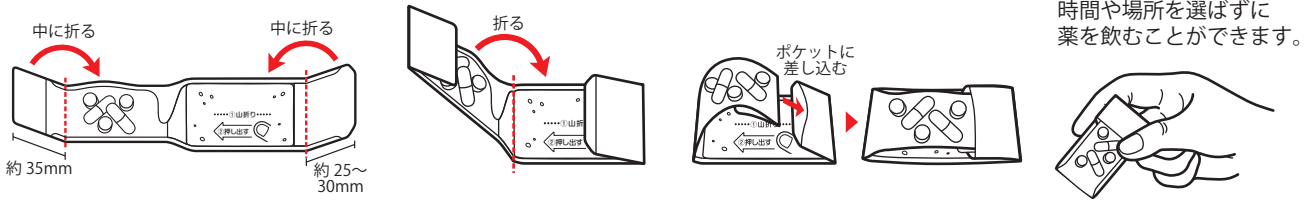


⑩ 舌の奥まで入れて口を閉じゆっくりと引き抜きます。そのままゼリーで覆われた薬を飲み込んでください。



携帯セット方法

① 薬を入れた状態で左右の両側を破線あたりで折ります。 ② 真ん中で二つ折りにします。 ③ 飲み口側を後面のポケットに差し込みます。 ④ コンパクトサイズだからどこにでも携帯でき、時間や場所を選ばずに薬を飲むことができます。



※使用効果は個人差があります。嚥下障害のある方は、ご利用の際、医師など専門家にご相談ください。
※製品のデザイン・形状等は予告なく改良・変更する場合があります。